

2019年3月期 第3四半期

# 決算概況

JKホールディングス株式会社 (9896)  
代表取締役社長 青木 慶一郎



2019年2月7日



スマイルが生まれる住まい

**JK Holdings Co.,Ltd.**

## JKホールディングス(株)について 3ページ

- (1) 会社概要 4
- (2) 事業概要と主なグループ企業 5
- (3) グループ中核企業ジャパン建材の事業紹介 6

## 2019年3月期第3四半期決算概要 7ページ

- (1) 事業環境 - 合板市況と為替レート推移 8
- (2) 業績サマリー 9
- (3) 業績の推移 10
- (4) 事業別の売上高・営業利益推移 11
- (5) 主要連結子会社の業績推移 12
- (6) 販管費増減明細 13
- (7) 連結B/Sの状況 14

# J Kホールディングス(株)について

## 企業理念

### 「快適で豊かな住環境の創造」

「快適で豊かな住環境の創造」を企業理念に掲げ、日本の住環境を少しでもよくするため、すべてのお客様に貢献することを目指しています。

特に、商売上ではお客様が儲かってこそ我々も初めて儲かるという観点から、「すべての取引先のお役に立つ事を目指す」をモットーに、共存共栄の精神で経営に当たっています。社内研修でも会長をはじめ、役員が必ず講義の時間を持ち、社員に対して経営理念の共有化を心掛けています。

## 基本情報（2018年12月31日現在）

商号	J Kホールディングス株式会社 (JK Holdings Co.,Ltd.)	創業	1937年10月
代表者	代表取締役社長 青木 慶一郎	所在地	東京都江東区新木場1-7-22
資本金	3,195百万円	事業の内容	① 総合建材卸売事業 13社 ② 合板製造・木材加工事業 10社 ③ 総合建材小売事業 23社 ④ その他 17社
従業員数	2,908名		

## (2) 事業概要と主なグループ企業

住宅建材の「専門商社」であるジャパン建材(株)を中核会社に、住宅関連企業をグループ傘下に展開する純粋持株会社です。

(2018年12月31日現在)

### 総合建材卸売事業

ジャパン建材(株)	クロカワベニヤ(株)
通商(株)	(株)銘林
JKI(株)	<b>(株)広島</b>
(株)ミトモク	他 連結子会社 1社
物林(株)	非連結子会社 3社
(株)KEY BOARD	

### 合板製造・木材加工事業

(株)キーテック	北海道プレカットセンター(株)
日本パネフォーム(株)	(株)宮盛
秋田グルーラム(株)	(株)群馬木芸
(株)プレックコンポーネント	(株)アイチキャビネット
(協)オホーツクウッドピア	他 関連会社 1社

### 総合建材小売事業

(株)ブルケン・マルタマ	(株)ブルケン・ウエスト
INTERRA Japan(株)	(株)高知シンケン
(株)ハウス・デポ関東	新しいずみ建装(株)
トップ建材(株)	<b>(株)ブルケン松山</b>
(株)ブルケン東日本	他 非連結子会社 3社
(株)ハウス・デポ・プラス	関連会社 10社



### その他

#### 建設工事業

(株)エムジー建工	(株)MJテック
JKホーム(株)	他 連結子会社 1社
	関連会社 1社

#### 倉庫及び運送業

(株)JK CARGO	インテラUSA社
(株)ジェイケー物流	INTERRA JK SINGAPORE
	他 非連結子会社 3社

#### 資材取次業

#### フランチャイズ事業

(株)ハウス・デポ・ジャパン	JKスマイル(株)
----------------	-----------

#### 旅行・保険代理業

#### 住宅ローン仲介業

(株)ハウス・デポ・パートナーズ	ジャパン建材沖縄(株)
------------------	-------------

#### 不動産賃貸業



# (4) グループ中核企業ジャパン建材(株)の事業紹介

ジャパン建材(株)は一軒の住宅を建てるために必要とされる、さまざまな部材・資材の販売（卸売）を主な事業内容としています。



## ・素材

合板・木材・石膏ボード・断熱材

## ・外装・サッシ

外壁材・屋根材・サッシ・玄関ドア・エクステリア

## ・内装材

床材・建具・収納・階段

## ・水廻り

キッチン・ユニットバス・洗面化粧台・トイレ

## ・省エネ機器

太陽光発電・蓄電池・HEMS・エコキュート

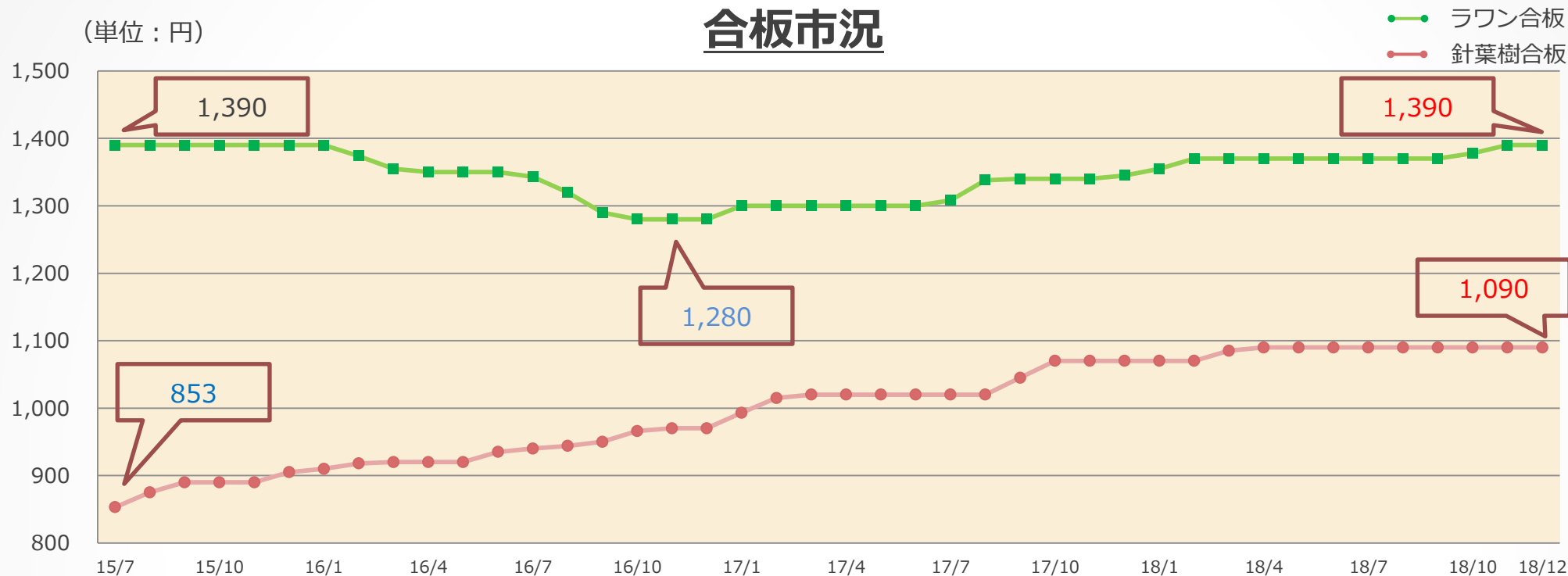


# 2019年3月期第3四半期 決算概要

# (1) 事業環境 - 合板市況と為替レート推移

(単位：円)

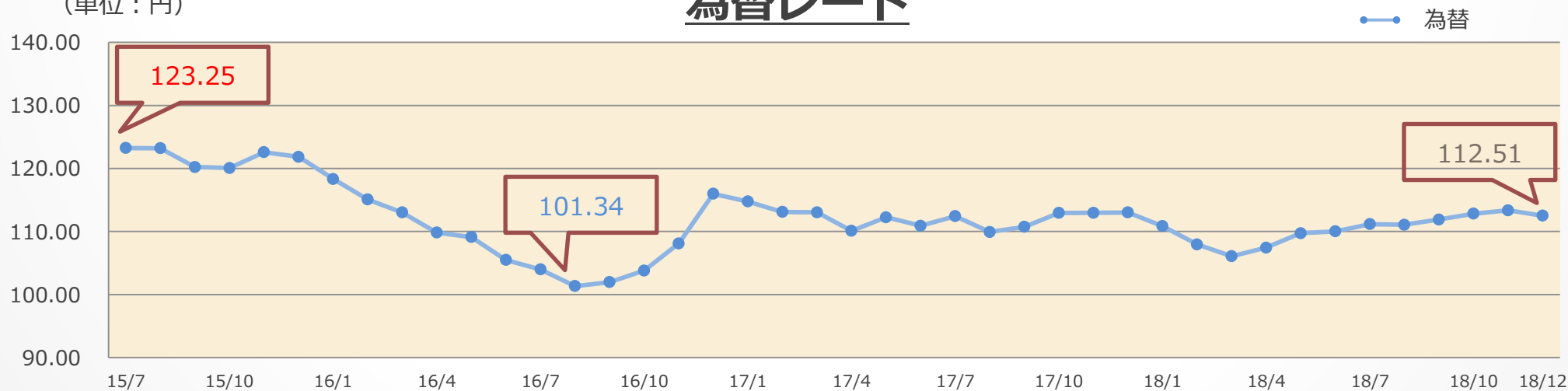
## 合板市況



(注) NIKKEI 東京価格を参照

(単位：円)

## 為替レート



(注) 三菱東京U F J 銀行 公表相場TTM平均金額を参照



## (2) 業績サマリー

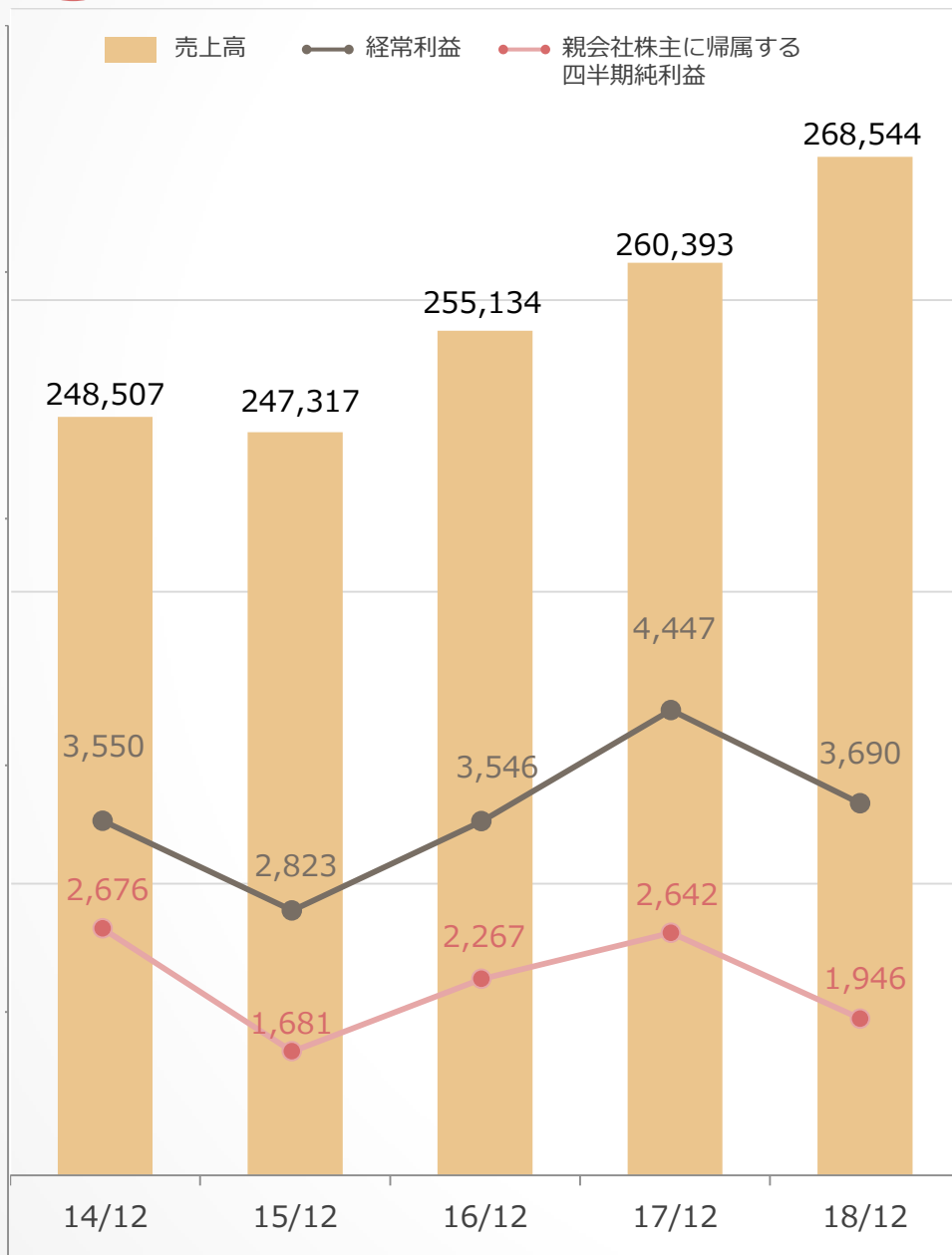
■売上高	268,544百万円	:	前期比	3.1%増
■営業利益	3,969百万円	:	前期比	10.8%減
■経常利益	3,690百万円	:	前期比	17.0%減

(百万円)	19年3月期				18年3月期	増減比率 (%)	19年3月期	
	第1四半期 実績	第2四半期 実績	第3四半期 実績	第3四半期 累計	第3四半期 累計		上期 計画	通期 計画
売上高	85,327	87,257	95,959	<b>268,544</b>	260,393	3.1	171,000	350,000
売上総利益	8,792	8,875	9,457	<b>27,124</b>	26,560	2.1	17,500	35,700
売上高総利益率(%)	10.3	10.2	9.9	<b>10.1</b>	10.2	-	10.2	10.2
営業利益	1,223	1,109	1,637	<b>3,969</b>	4,449	△ 10.8	2,700	5,200
営業利益率(%)	1.4	1.3	1.7	<b>1.5</b>	1.7	-	1.6	1.5
経常利益	1,193	1,014	1,482	<b>3,690</b>	4,447	△ 17.0	2,700	5,000
経常利益率(%)	1.4	1.2	1.5	<b>1.4</b>	1.7	-	1.6	1.4
親会社株主に帰属する 四半期純利益	616	550	779	<b>1,946</b>	2,642	△ 26.3	1,600	3,000
四半期純利益率(%)	0.7	0.6	0.8	<b>0.7</b>	1.0	-	0.9	0.9
EPS (円)	20.0	17.9	25.9	<b>63.1</b>	85.8	-	50.3	94.2
一株当たり配当 (円)	-	-	-	<b>8.0</b>	9.0	-	8.0	17.0
ROE (%)	-	-	-	-	-	-	-	-

# (3) 業績の推移

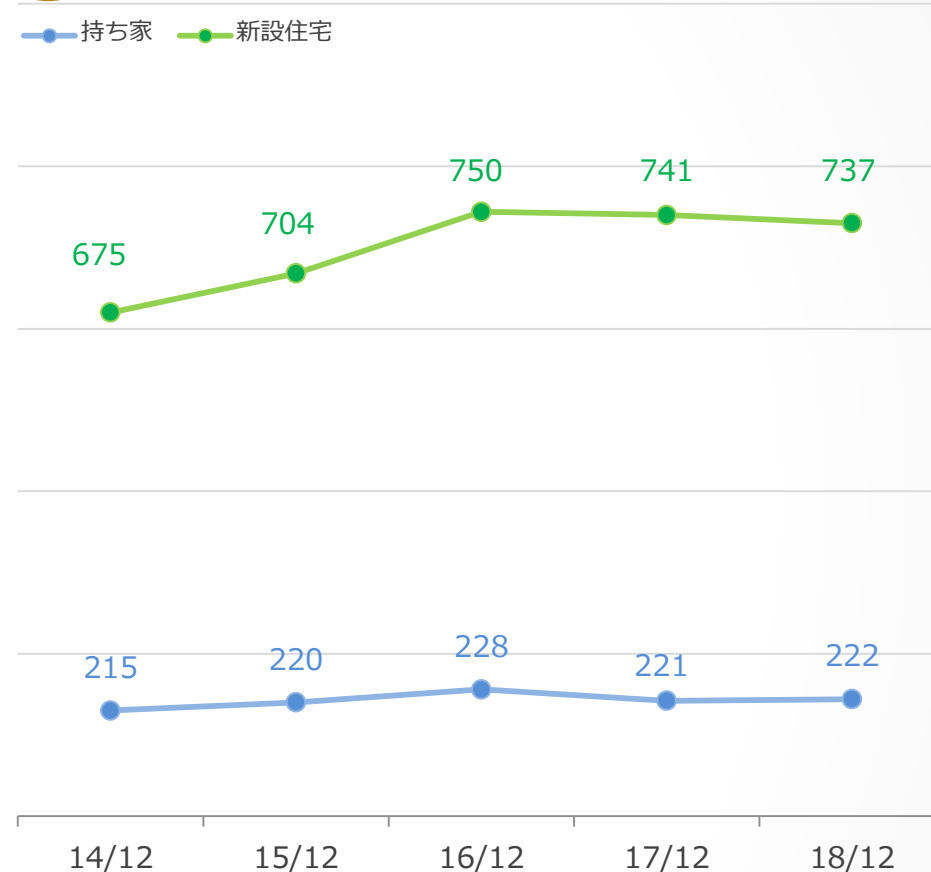
## 業績

(単位：百万円)



## 住宅着工

(単位：千戸)

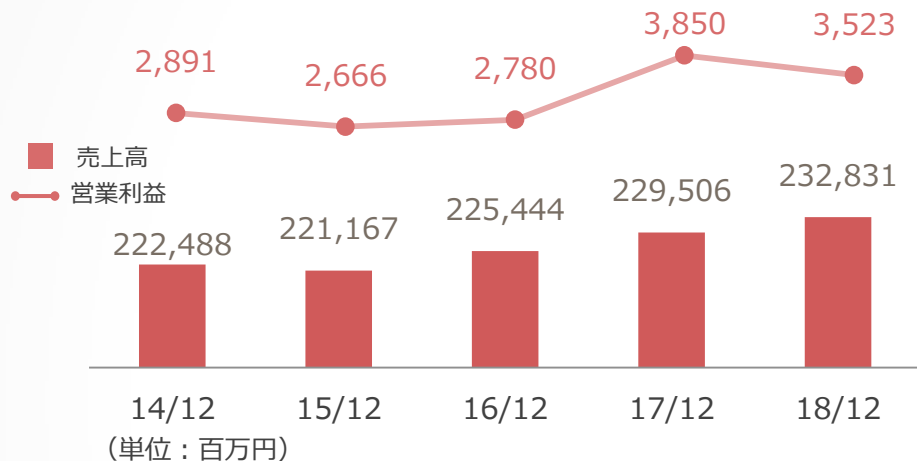


(参考)	通期				
	14/3	15/3	16/3	17/3	18/3
(千戸)					
新設住宅着工戸数	987	880	920	974	946
持ち家住宅着工戸数	352	278	284	291	282

# (4) 事業別の売上高・営業利益推移

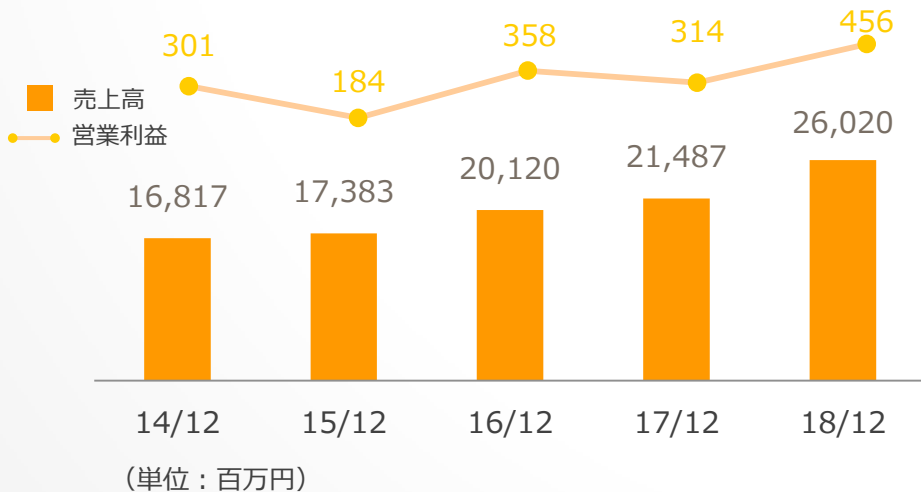
## ① 総合建材卸売事業

主力取扱商品であります合板の売上は伸びたものの粗利は低下し、その他の建材、住宅機器等の売上、粗利は増加しました。また内装工具に強みを持つ(株)広島を取得し連結子会社といたしました。



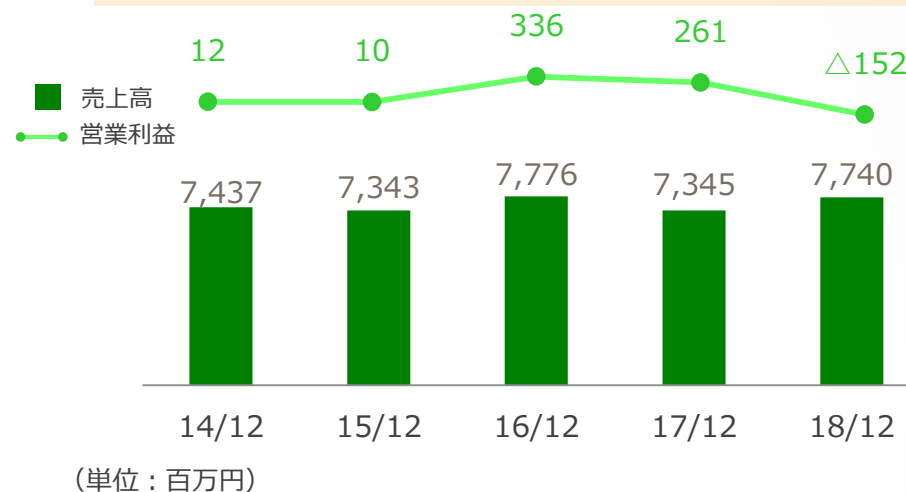
## ③ 総合建材小売事業

同業との競争が激化するなかで子会社、関連会社の再編を図るなど体制整備に努めました。(株)高知シンケンの株式を取得したほか、小売りの拠点として(株)ブルケン松山を新設しました。

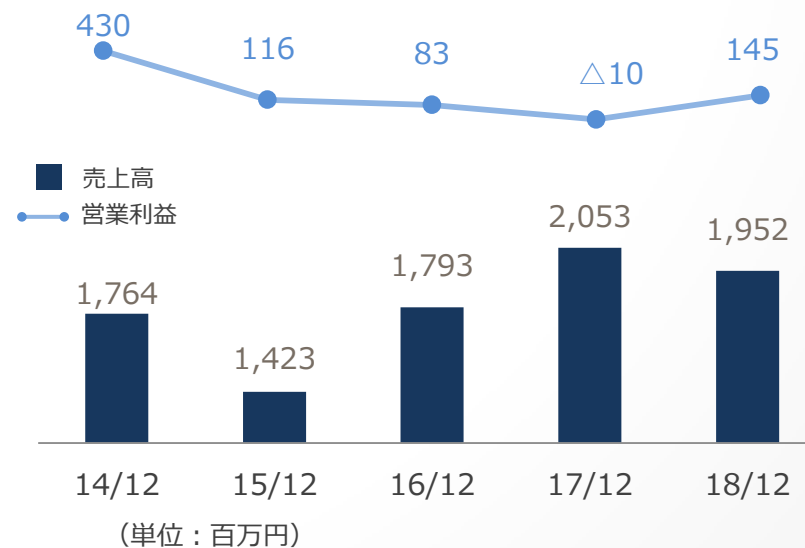


## ② 合板製造・木材加工事業

(株)キーテックではLVLについて若干の減収減益、山梨合板工場の立ち上げに向け人件費が増加し、全体でも減益となりました。木材加工事業につきましては、大幅な増収増益となった秋田グルーラム(株)を除き総じて低調な結果となりました。

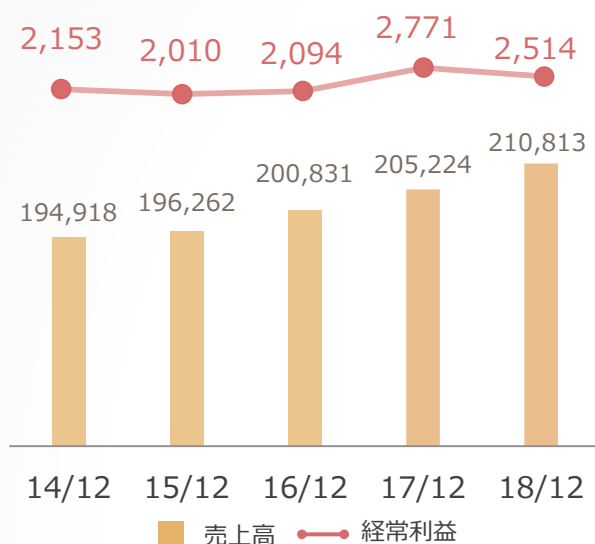


## ④ その他



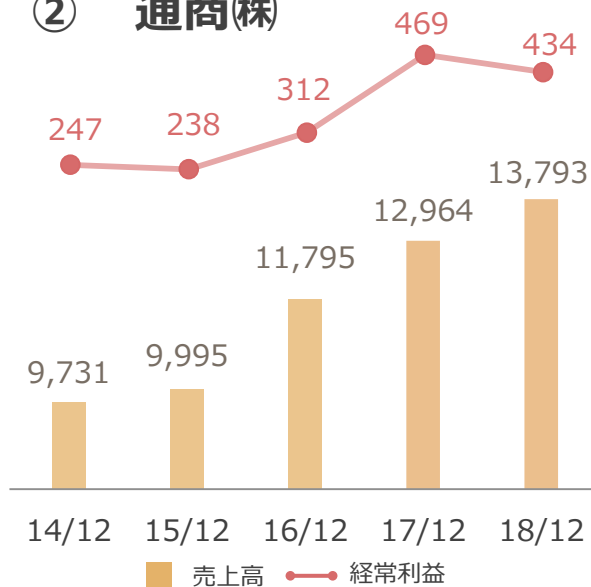
# (5) 主要連結子会社の業績推移

## ① ジャパン建材(株)



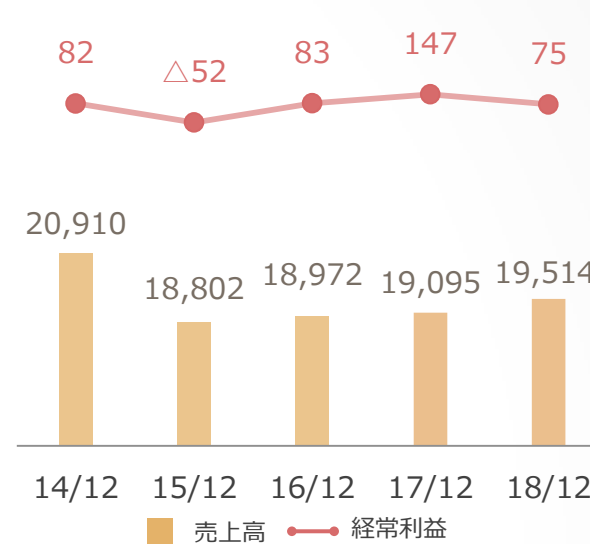
(単位：百万円)

## ② 通商(株)



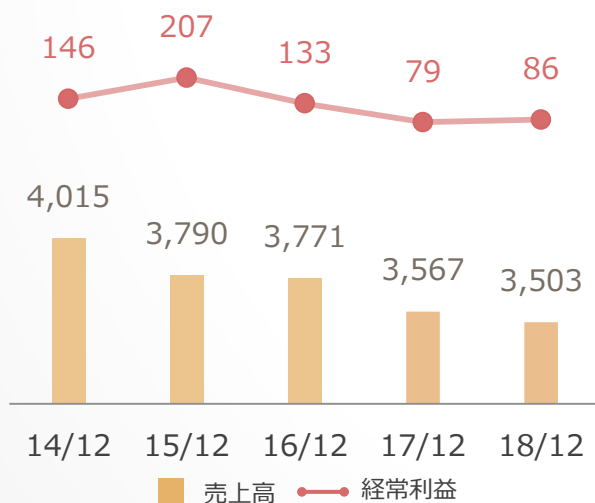
(単位：百万円)

## ③ 物林(株)



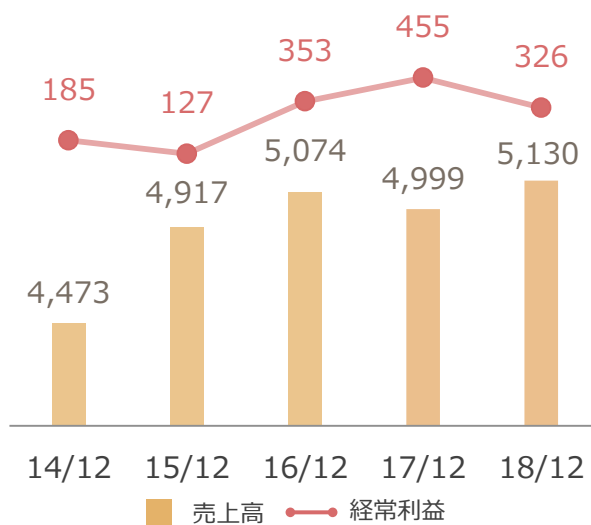
(単位：百万円)

## ④ (株)銘林



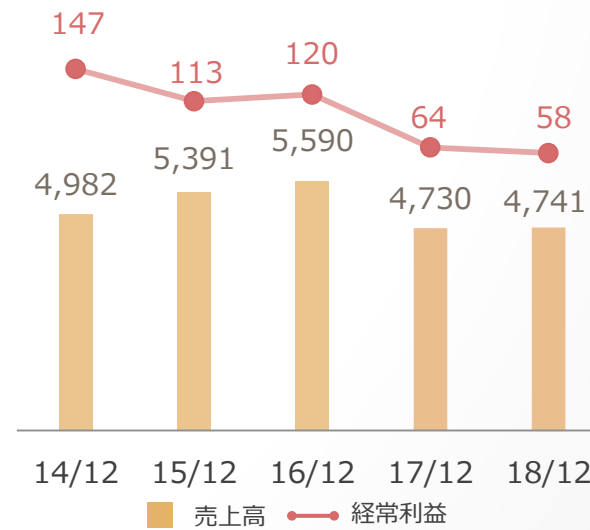
(単位：百万円)

## ⑤ (株)キーテック



(単位：百万円)

## ⑥ (株)HD関東

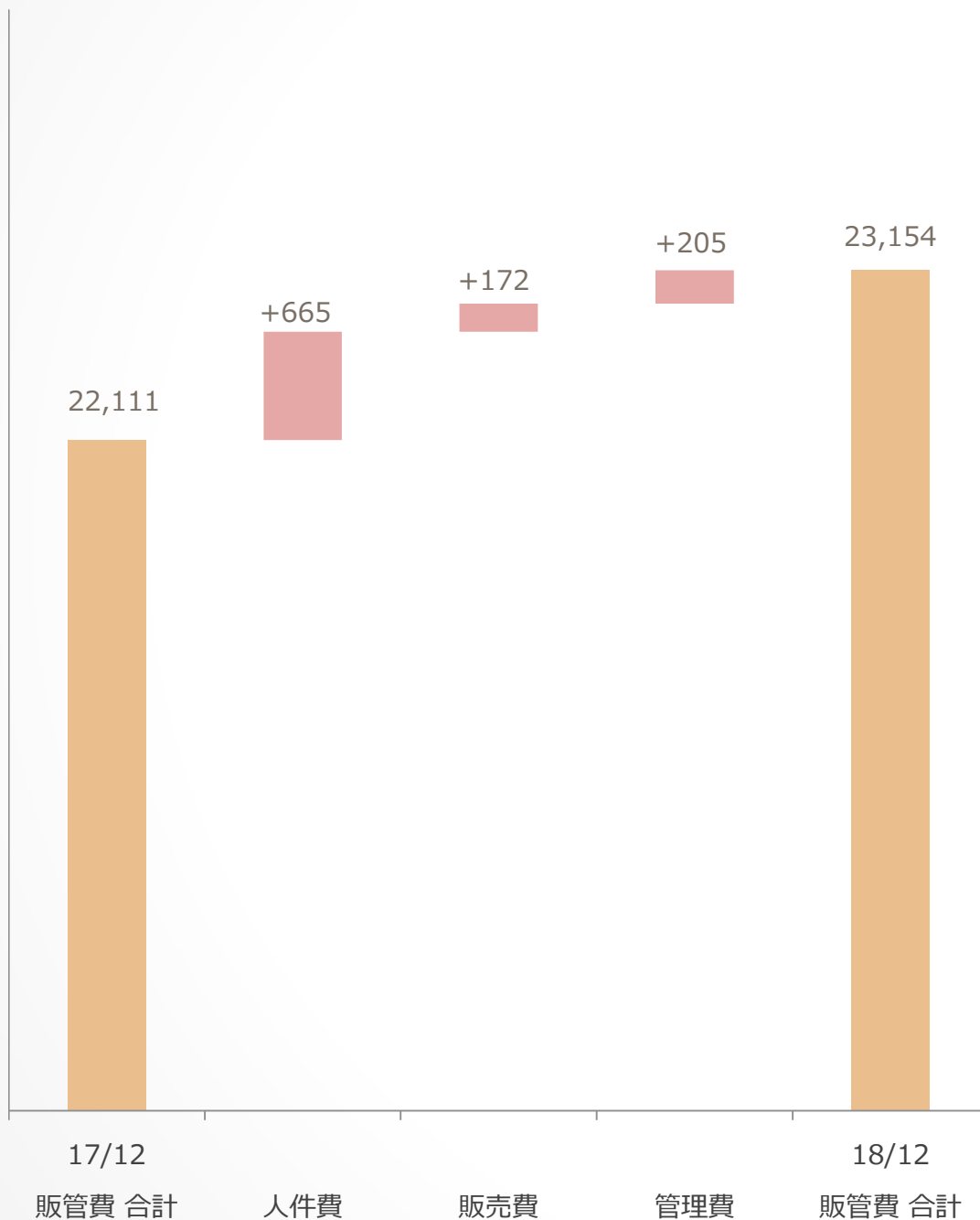


(単位：百万円)

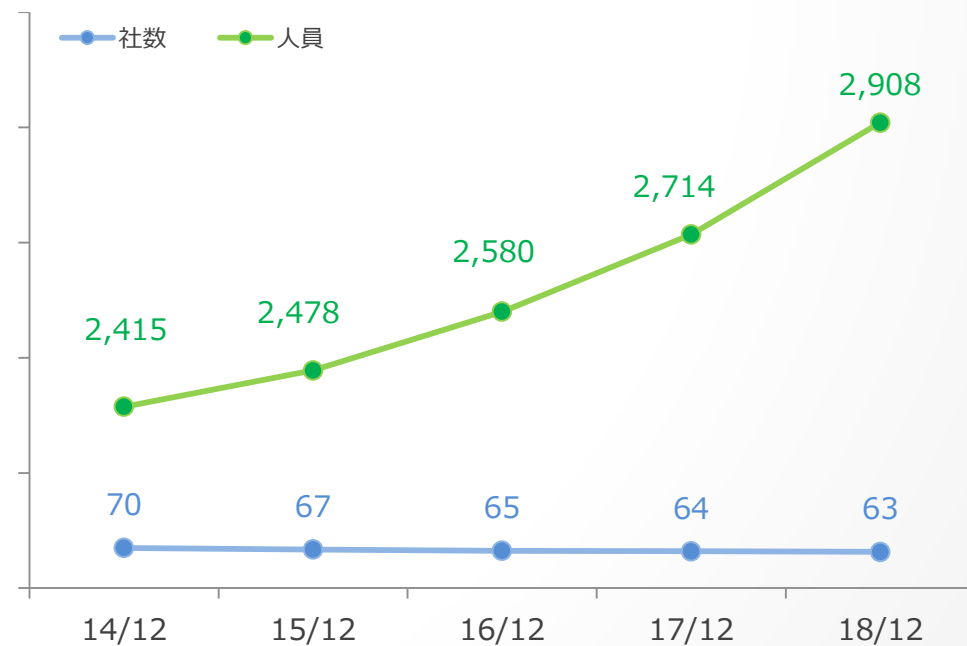
# (6) 販管費増減分析

(単位：百万円)

(単位：百万円)



	主要販管費増減内訳		
	72期③Q	73期③Q	増減比率
人件費	12,325	12,990	5.4%
販売費	5,507	5,680	3.1%
管理費	4,277	4,483	4.8%
合計	22,111	23,154	4.7%



# (7) 連結B/Sの状況

## 貸借対照表

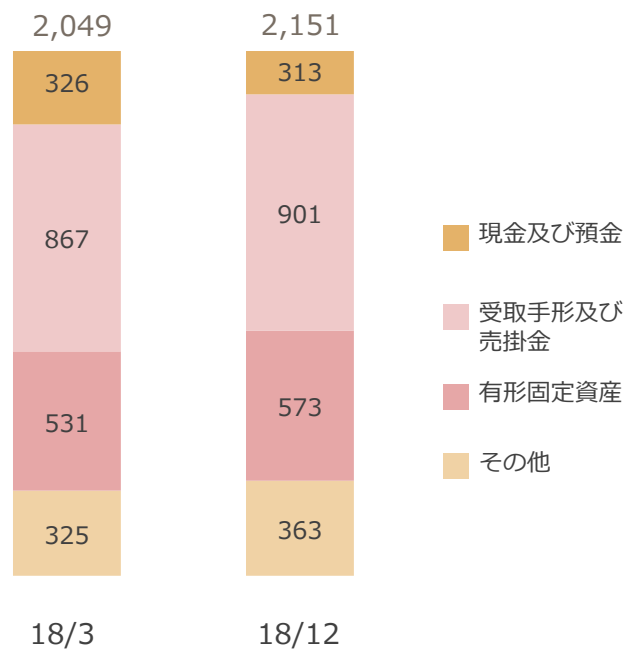
### 流動比率



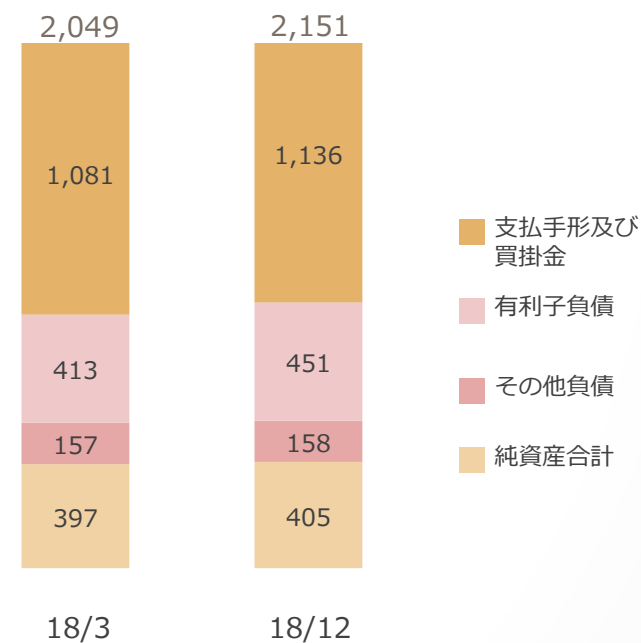
### 自己資本比率



### 資産



### 負債・純資産



(単位：億円)



スマイルが生まれる住まい

**JK Holdings Co.,Ltd.**